


РЕЗУЛЬТАТИ ЗАЛІКОВО-  
ЕКЗАМЕНАЦІЙНОЇ СЕСІЇ У  
ПЕРШОМУ СЕМЕСТРІ  
2022-2023 Н.Р.



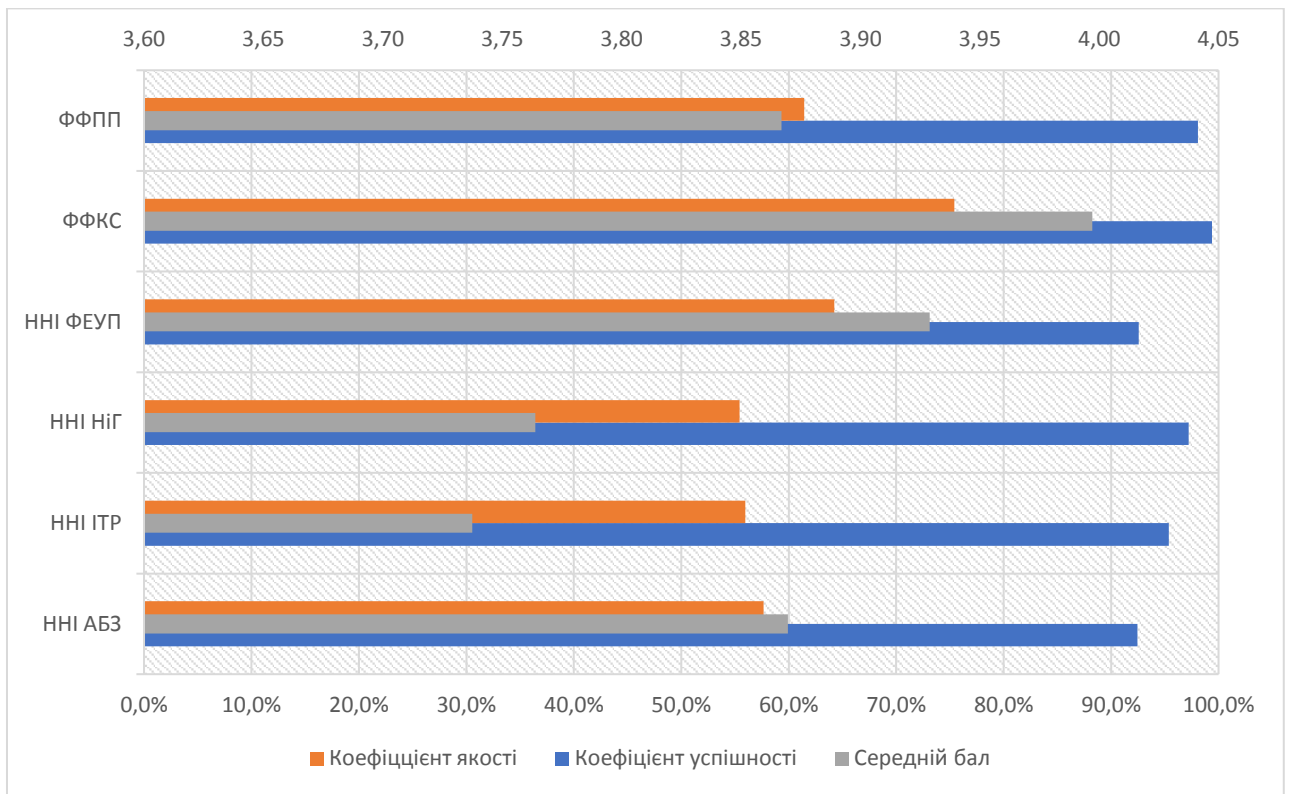


Рис. 1 - Показники успішності в розрізі факультетів та навчально-наукових інститутів

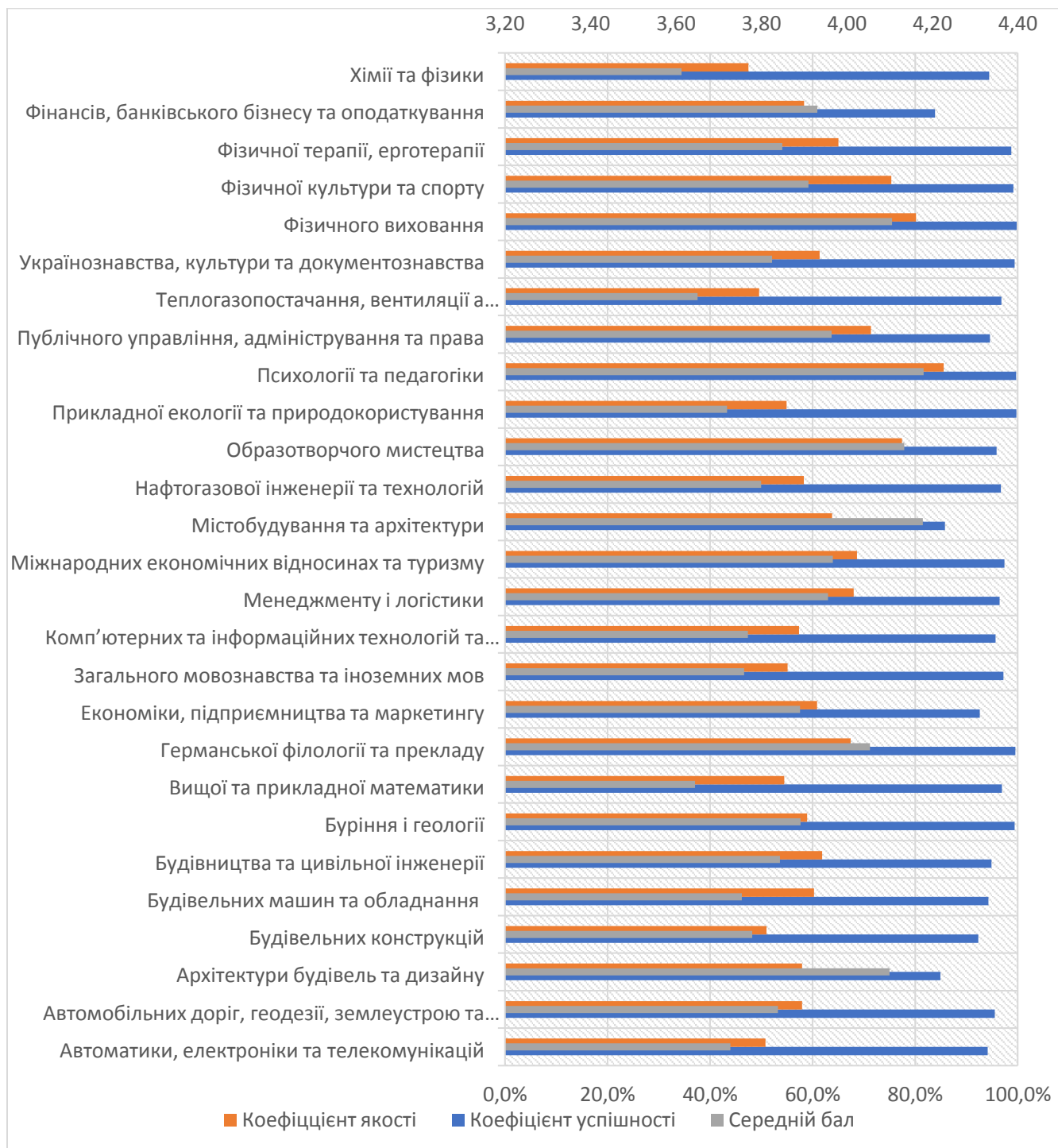


Рис. 2 – Результати заліково-екзаменаційної сесії в розрізі кафедр

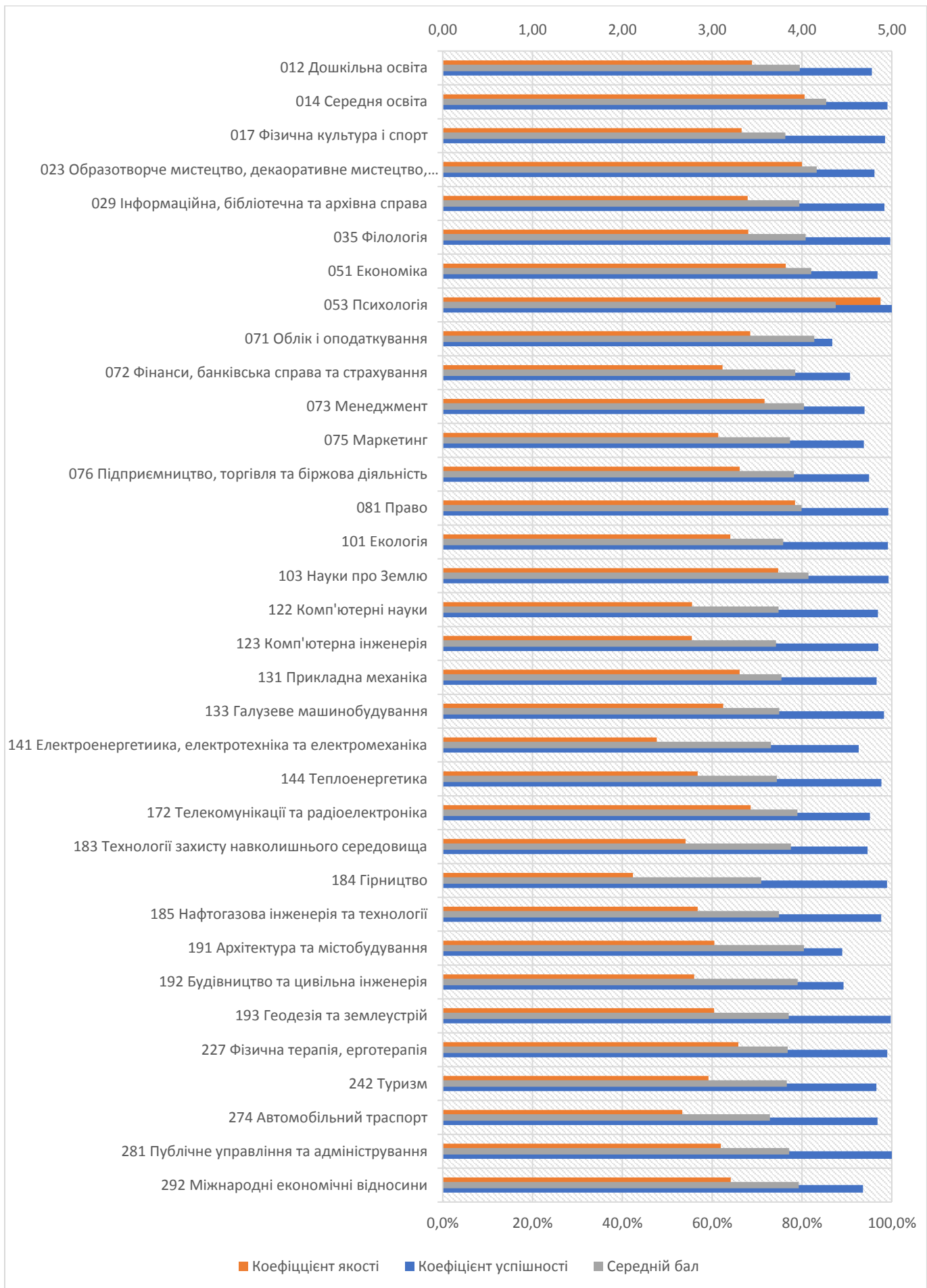


Рис. 3 – Результати заліково-екзаменаційної сесії в розрізі спеціальностей

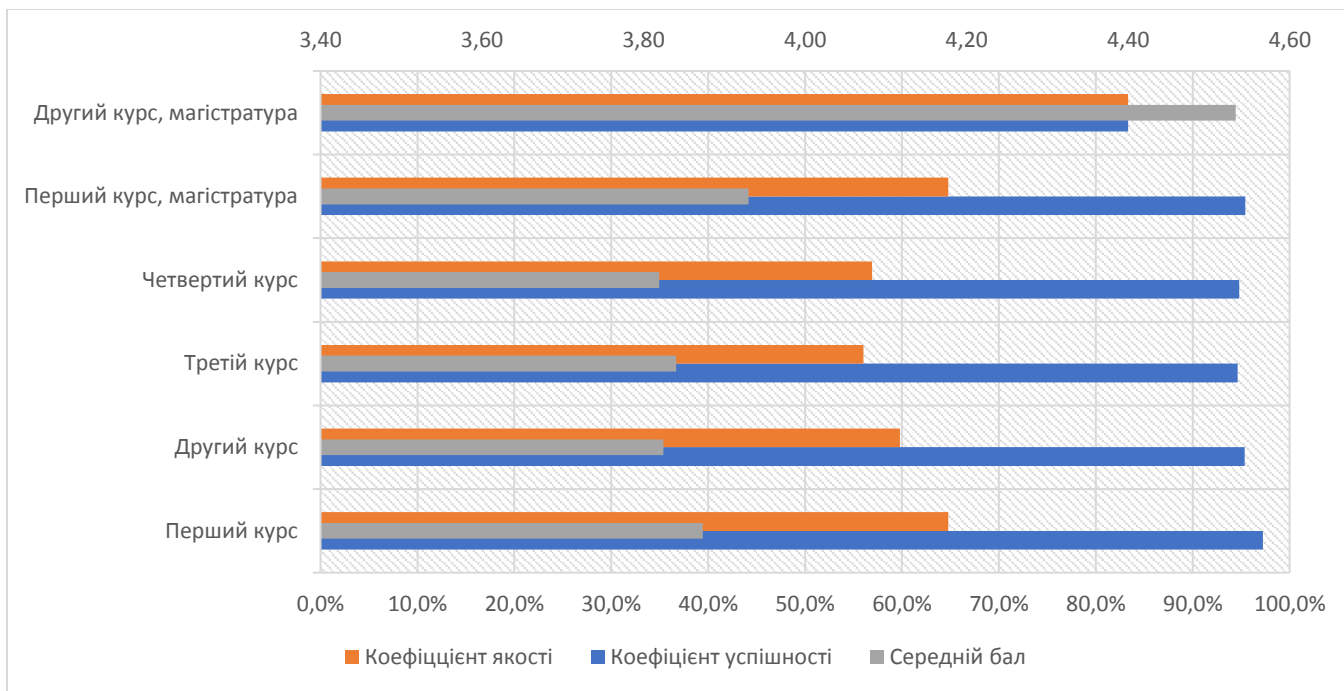


Рис. 4 – Результати заліково-екзаменаційної сесії в розрізі курсів

Таблиця 1

## Результати заліково-екзаменаційної сесії по навчальним дисциплінам, закріпленим за кафедрами

Навчально-науковий інститут / факультет / кафедра	Планова кількість оцінок	Фактична кількість оцінок	"A"	"B"	"C"	"D"	"E"	"FX"	"F"	н/я	Коефіцієнт успішності	Коефіцієнт якості	Середній бал
<b>ННІ АБЗ</b>	<b>3500</b>	<b>3237</b>	<b>798</b>	<b>389</b>	<b>831</b>	<b>600</b>	<b>618</b>	<b>1</b>	<b>0</b>	<b>263</b>	<b>92,5%</b>	<b>57,7%</b>	<b>3,87</b>
Автомобільних доріг, геодезії, землеустрою та сільських будівель	428	409	95	49	104	103	58			19	95,6%	57,9%	3,84
Архітектури будівель та дизайну	352	299	125	48	31	52	43			53	84,9%	58,0%	4,10
Будівельних конструкцій	1120	1035	236	86	249	200	263	1	0	85	92,3%	51,0%	3,78
Будівництва та цивільної інженерії	1332	1264	242	173	409	211	229	0	0	68	94,9%	61,9%	3,84
Містобудування та архітектури	268	230	100	33	38	34	25	0	0	38	85,8%	63,8%	4,18
<b>ННІ ІТР</b>	<b>4294</b>	<b>4114</b>	<b>650</b>	<b>647</b>	<b>1106</b>	<b>687</b>	<b>1005</b>	<b>1</b>	<b>18</b>	<b>180</b>	<b>95,4%</b>	<b>56,0%</b>	<b>3,74</b>
Автоматики, електроніки та телекомунікацій	886	834	157	94	199	164	220	0	0	52	94,1%	50,8%	3,73
Будівельних машин та обладнання	647	610	70	124	196	113	107	0	0	37	94,3%	60,3%	3,75
Вищої та прикладної математики	712	690	57	77	254	100	202	0	0	22	96,9%	54,5%	3,64
Комп'ютерних та інформаційних технологій та систем	2049	1980	366	352	457	310	476	1	18	69	95,7%	57,3%	3,77
<b>ННІ НіГ</b>	<b>3616</b>	<b>3519</b>	<b>688</b>	<b>442</b>	<b>874</b>	<b>908</b>	<b>603</b>	<b>4</b>	<b>0</b>	<b>97</b>	<b>97,2%</b>	<b>55,4%</b>	<b>3,76</b>
Буріння і геології	670	666	199	70	126	182	89	0	0	4	99,4%	59,0%	3,89
Нафтогазової інженерії та технологій	1599	1550	310	228	394	377	238	3	0	49	96,7%	58,3%	3,80
Прикладної екології та природокористування	408	407	69	58	97	88	95	0	0	1	99,8%	54,9%	3,72
Теплогазопостачання, вентиляції а теплоенергетики	345	335	48	42	81	121	42	1	0	10	96,8%	49,6%	3,65
Хімії та фізики	594	561	62	44	176	140	139	0	0	33	94,4%	47,5%	3,61
<b>ННІ ФЕУП</b>	<b>4143</b>	<b>3846</b>	<b>923</b>	<b>664</b>	<b>1074</b>	<b>796</b>	<b>378</b>	<b>11</b>	<b>0</b>	<b>297</b>	<b>92,6%</b>	<b>64,2%</b>	<b>3,93</b>
Економіки, підприємництва та маркетингу	1656	1535	360	216	432	354	172	1	0	121	92,6%	60,9%	3,89
Менеджменту і логістики	541	527	141	75	152	101	53	5	0	14	96,5%	68,0%	3,96
Міжнародних економічних відносинах та туризму	469	457	120	80	122	122	13	0	0	12	97,4%	68,7%	3,97
Публічного управління, адміністрування та права	776	734	154	167	233	111	69	0	0	42	94,6%	71,4%	3,96

Навчально-науковий інститут / факультет / кафедра	Планова кількість оцінок	Фактична кількість оцінок	"А"	"В"	"С"	"D"	"Е"	"FX"	"F"	н/я	Коефіцієнт успішності	Коефіцієнт якості	Середній бал
Фінансів, банківського бізнесу та оподаткування	701	593	148	126	135	108	71	5	0	108	83,9%	58,3%	3,93
<b>ФФКС</b>	<b>2803</b>	<b>2787</b>	<b>666</b>	<b>499</b>	<b>949</b>	<b>396</b>	<b>276</b>	<b>1</b>	<b>0</b>	<b>16</b>	<b>99,4%</b>	<b>75,4%</b>	<b>4,00</b>
Фізичного виховання	1442	1439	436	231	489	107	176	0	0	3	99,8%	80,2%	4,11
Фізичної культури та спорту	706	700	105	141	286	145	23	0	0	6	99,2%	75,4%	3,91
Фізичної терапії, ерготерапії	655	648	125	127	174	144	77	1	0	7	98,8%	65,0%	3,85
<b>ФФПП</b>	<b>5569</b>	<b>5465</b>	<b>1320</b>	<b>764</b>	<b>1337</b>	<b>1131</b>	<b>910</b>	<b>3</b>	<b>0</b>	<b>104</b>	<b>98,1%</b>	<b>61,4%</b>	<b>3,87</b>
Германської філології та перекладу	853	850	322	76	177	101	173	1	0	3	99,5%	67,4%	4,05
Загального мовознавства та іноземних мов	2978	2896	559	363	719	757	498	0	0	82	97,2%	55,1%	3,76
Образотворчого мистецтва	341	327	107	70	87	52	11	0	0	14	95,9%	77,4%	4,13
Психології та педагогіки	346	345	111	69	116	25	24	0	0	1	99,7%	85,5%	4,18
Українознавства, культури та документознавства	1051	1047	221	186	238	196	204	2	0	4	99,4%	61,4%	3,83
<b>Загальний підсумок</b>	<b>23925</b>	<b>22968</b>	<b>5045</b>	<b>3405</b>	<b>6171</b>	<b>4518</b>	<b>3790</b>	<b>21</b>	<b>18</b>	<b>957</b>	<b>95,8%</b>	<b>61,1%</b>	<b>3,85</b>

Таблиця 2

## Результати заліково-екзаменаційної сесії по спеціальностям

Навчально-науковий інститут / факультет / кафедра	Планова кількість оцінок	Фактична кількість оцінок	"A"	"B"	"C"	"D"	"E"	"FX"	"F"	н/я	Коефіцієнт успішності	Коефіцієнт якості	Середній бал
<b>ННІ НіГ</b>	<b>5468</b>	<b>5365</b>	<b>901</b>	<b>689</b>	<b>1462</b>	<b>1312</b>	<b>996</b>	<b>5</b>	<b>0</b>	<b>103</b>	<b>98,0%</b>	<b>55,8%</b>	<b>3,74</b>
101 Екологія	342	339	49	57	113	74	46	0	0	3	99,1%	64,0%	3,79
103 Науки про Землю	411	408	130	72	105	45	56	0	0	3	99,3%	74,7%	4,07
144 Теплоенергетика	303	298	45	51	76	112	12	2	0	5	97,7%	56,8%	3,72
183 Технології захисту навколишнього середовища	111	105	32	9	19	36	9	0	0	6	94,6%	54,1%	3,88
184 Гірництво	1018	1007	119	71	241	363	213	0	0	11	98,9%	42,3%	3,55
185 Нафтогазова інженерія та технології	3283	3208	526	429	908	682	660	3	0	75	97,6%	56,7%	3,74
<b>ННІ ФЕУП</b>	<b>5204</b>	<b>4885</b>	<b>1222</b>	<b>826</b>	<b>1416</b>	<b>909</b>	<b>501</b>	<b>11</b>	<b>0</b>	<b>319</b>	<b>93,7%</b>	<b>66,6%</b>	<b>3,96</b>
051 Економіка	250	242	76	49	66	28	23	0	0	8	96,8%	76,4%	4,10
071 Облік і оподаткування	219	190	66	32	52	23	17	0	0	29	86,8%	68,5%	4,14
072 Фінанси, банківська справа та страхування	1000	912	226	159	238	186	98	5	0	88	90,7%	62,3%	3,93
073 Менеджмент	1214	1145	305	199	366	194	76	5	0	69	93,9%	71,7%	4,02
075 Маркетинг	660	619	132	83	190	147	67	0	0	41	93,8%	61,4%	3,87
076 Підприємництво, торгівля та біржова діяльність	629	598	129	110	177	103	78	1	0	31	94,9%	66,1%	3,91
081 Право	255	253	52	60	88	27	26	0	0	2	99,2%	78,4%	4,00
242 Туризм	348	336	73	36	97	74	56	0	0	12	96,6%	59,2%	3,83
281 Публічне управління та адміністрування	21	21	5	2	6	8	0	0	0	0	100,0%	61,9%	3,86
292 Міжнародні економічні відносини	608	569	158	96	136	119	60	0	0	39	93,6%	64,1%	3,96
<b>ФФКС</b>	<b>2001</b>	<b>1976</b>	<b>307</b>	<b>338</b>	<b>681</b>	<b>455</b>	<b>194</b>	<b>1</b>	<b>0</b>	<b>25</b>	<b>98,7%</b>	<b>66,3%</b>	<b>3,83</b>
017 Фізична культура і спорт	1202	1185	167	196	437	305	79	1	0	17	98,5%	66,6%	3,82
227 Фізична терапія, ерготерапія	799	791	140	142	244	150	115	0	0	8	99,0%	65,8%	3,84
<b>ФФПП</b>	<b>2778</b>	<b>2747</b>	<b>954</b>	<b>431</b>	<b>627</b>	<b>351</b>	<b>381</b>	<b>3</b>	<b>0</b>	<b>31</b>	<b>98,8%</b>	<b>72,4%</b>	<b>4,08</b>
012 Дошкільна освіта	45	43	11	2	18	5	7	0	0	2	95,6%	68,9%	3,98
014 Середня освіта	304	301	137	44	64	43	13	0	0	3	99,0%	80,6%	4,27



Навчально-науковий інститут / факультет / кафедра	Планова кількість оцінок	Фактична кількість оцінок	"A"	"B"	"C"	"D"	"E"	"FX"	"F"	н/я	Коефіцієнт успішності	Коефіцієнт якості	Середній бал
023 Образотворче мистецтво, декаоративне мистецтво, реставрація	310	298	99	68	81	40	10	0	0	12	96,1%	80,0%	4,16
029 Інформаційна, бібліотечна та архівна справа	782	771	220	147	164	108	130	2	0	11	98,3%	67,9%	3,97
035 Філологія	1177	1174	423	132	246	151	221	1	0	3	99,7%	68,1%	4,04
053 Психологія	160	160	64	38	54	4	0	0	0	0	100,0%	97,5%	4,38
<b>ННІ АБЗ</b>	<b>3041</b>	<b>2755</b>	<b>879</b>	<b>315</b>	<b>580</b>	<b>510</b>	<b>471</b>	<b>0</b>	<b>0</b>	<b>286</b>	<b>90,6%</b>	<b>58,3%</b>	<b>3,96</b>
191 Архітектура та містобудування	1167	1038	354	132	220	195	137			129	88,9%	60,5%	4,02
192 Будівництво та цивільна інженерія	1452	1296	421	140	252	217	266	0	0	156	89,3%	56,0%	3,95
193 Геодезія та землеустрій	422	421	104	43	108	98	68			1	99,8%	60,4%	3,85
<b>ННІ ІТР</b>	<b>5433</b>	<b>5240</b>	<b>782</b>	<b>806</b>	<b>1405</b>	<b>981</b>	<b>1247</b>	<b>1</b>	<b>18</b>	<b>193</b>	<b>96,1%</b>	<b>55,1%</b>	<b>3,72</b>
122 Комп'ютерні науки	1675	1635	292	229	409	296	397	1	11	40	96,9%	55,5%	3,74
123 Комп'ютерна інженерія	1339	1306	192	235	316	238	318	0	7	33	97,0%	55,5%	3,71
131 Прикладна механіка	118	114	10	21	47	9	27	0	0	4	96,6%	66,1%	3,77
133 Галузеве машинобудування	458	450	50	77	159	83	81	0	0	8	98,3%	62,4%	3,75
141 Електроенергетика, електротехніка та електромеханіка	1083	1003	141	112	263	213	274	0	0	80	92,6%	47,6%	3,66
172 Телекомунікації та радіоелектроніка	226	215	49	44	62	29	31	0	0	11	95,1%	68,6%	3,95
274 Автомобільний транспорт	534	517	48	88	149	113	119	0	0	17	96,8%	53,4%	3,64
<b>Загальний підсумок</b>	<b>23925</b>	<b>22968</b>	<b>5045</b>	<b>3405</b>	<b>6171</b>	<b>4518</b>	<b>3790</b>	<b>21</b>	<b>18</b>	<b>957</b>	<b>95,8%</b>	<b>61,1%</b>	<b>3,85</b>